

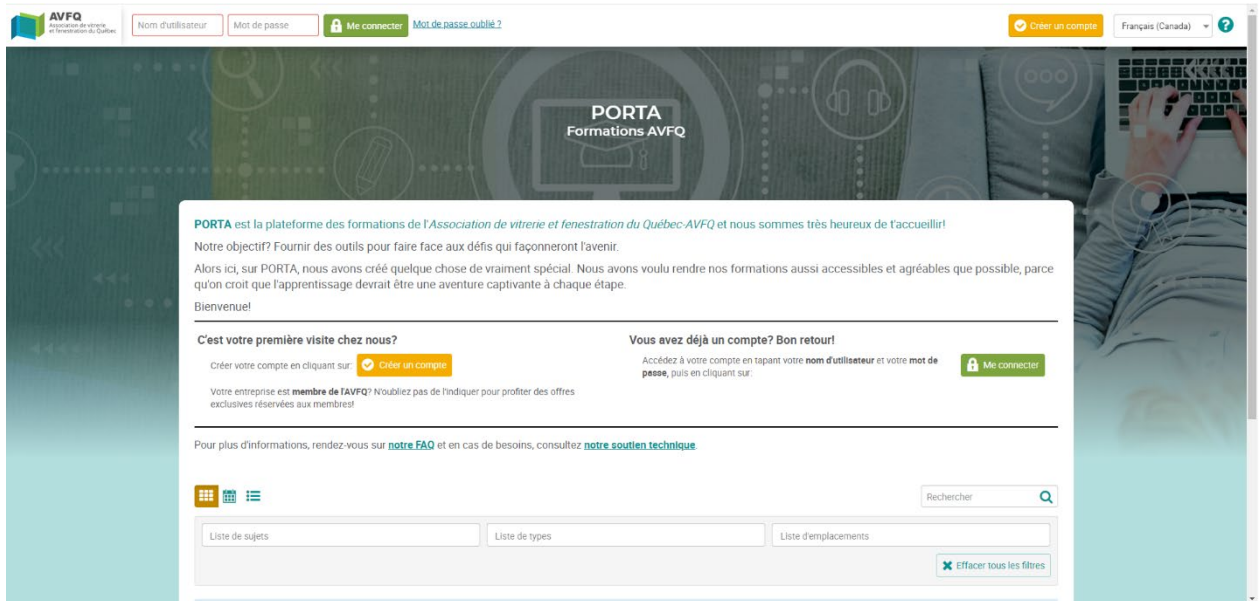



# PORTA – Me créer un compte sur PORTA

S'adresse à : Utilisateur

## Création d'un compte dans PORTA



- 1- Rendez-vous sur la plateforme à [portaformations.ca](http://portaformations.ca).




- 2- Cliquez sur .
- 3- Remplir le formulaire à l'écran. Note : Si votre entreprise est membre de l'AVFQ, cocher la case *Membre*, puis sélectionnez le nom de votre entreprise dans la liste déroulante.

### Inscription au portail

Afin de créer votre accès au portail, veuillez nous fournir les renseignements suivants :

Prénom *	Nom *
<input type="text"/>	<input type="text"/>
Entreprise *	Fonction dans l'entreprise *
<input type="text"/>	<input type="text"/>
Courriel *	Tél. bureau *
<input type="text"/>	<input type="text"/>
<input type="checkbox"/> Membre 	Votre entreprise membre de l'AVFQ * <input type="text" value="Je ne suis pas membre de l'AVFQ"/> 
Nom d'utilisateur *	Mot de passe *
<input type="text"/>	<input type="text"/>
Confirmation du mot de passe *	
<input type="text"/>	
<input type="checkbox"/> J'accepte les conditions : <a href="#">Politique de confidentialité*</a>	
<input type="button" value="Annuler"/>	<input type="button" value="M'inscrire"/>

- 4- Confirmez en cliquant sur .
- 5- Voilà! Vous êtes maintenant dans PORTA!